

ИНСТРУКЦИЯ ДЛЯ АБИТУРИЕНТА

1. Перейти на [сайт личного кабинета абитуриента \(https://lka.mgimo.ru/\)](https://lka.mgimo.ru/)



Личный кабинет абитуриента

Я здесь впервые

Пройдите регистрацию, получите регистрационные данные и создайте одно или несколько заявлений на поступление

Адрес e-mail


Используйте персональный адрес электронной почты

Ознакомлен с [соглашением на обработку ПД](#)

Ознакомлен с [официальными документами вуза](#)

Ознакомлен с [текстом ФЗ №152 «Об персональных данных»](#)

Ознакомлен с [правилами приема](#)

Я не робот 
Конфиденциальность - Условия использования

РЕГИСТРАЦИЯ

ЗАБЫЛ ПАРОЛЬ, ПРИСЛАТЬ НОВЫЙ

Я уже регистрировался

Войдите в личный кабинет, используя регистрационные данные, полученные ранее. Подавайте новые заявления, отслеживайте статус поданных заявлений, узнавайте о вступительных испытаниях.

Адрес e-mail

Логин:

Используйте адрес, использованный при регистрации

Пароль

Пароль был направлен вам на электронную почту при регистрации

Запомнить меня на этом компьютере

ВОЙТИ

2. Ввести e-mail адрес, ознакомиться с документами вузами и поставить галочки, подтвердить, что Вы не робот и нажать кнопку «Регистрация».


Я здесь впервые

Пройдите регистрацию, получите регистрационные данные и создайте одно или несколько заявлений на поступление

Адрес e-mail

Используйте персональный адрес электронной почты

- Ознакомлен с [соглашением на обработку ПД](#)
- Ознакомлен с [официальными документами вуза](#)
- Ознакомлен с [текстом ФЗ №152 «Об персональных данных»](#)
- Ознакомлен с [правилами приема](#)

Я не робот 
Конфиденциальность - Условия использования

РЕГИСТРАЦИЯ

ЗАБЫЛ ПАРОЛЬ, ПРИСЛАТЬ НОВЫЙ

Я уже регистрировался

Войдите в личный кабинет, используя регистрационные данные, полученные ранее. Подавайте новые заявления, отслеживайте статус поданных заявлений, узнавайте о вступительных испытаниях.

Адрес e-mail

Используйте адрес, использованный при регистрации

Пароль

Пароль был направлен вам на электронную почту при регистрации

Запомнить меня на этом компьютере

войти

3. После нажатия кнопки «Регистрация», Вам на почту придут два письма: с кодом и вашим паролем для дальнейшего входа на сайт для проверки статуса заявления.

Код из письма надо будет ввести на странице для подтверждения электронной почты.

Я здесь впервые

Пройдите регистрацию, получите регистрационные данные и создайте одно или несколько заявлений на поступление

Подтвердите почту

Электронная почта

Одноразовый код

Код был отправлен на адрес электронной почты

[ПОДТВЕРДИТЬ АДРЕС](#)

[Код не пришел, отправить повторно](#)

Я уже регистрировался

Войдите в личный кабинет, используя регистрационные данные, полученные ранее. Подавайте новые заявления, отслеживайте статус поданных заявлений, узнавайте о вступительных испытаниях.

4. После подтверждения почты Вы войдете в личный кабинет абитуриента и сможете подать заявление

В настоящее время в системе не найдено ваших зарегистрированных заявлений. Пожалуйста, нажмите кнопку ниже для начала регистрации нового заявления.

[ПОДАТЬ НОВОЕ ЗАЯВЛЕНИЕ](#)

5. Для подачи документов надо нажать кнопку «Подать новое заявление» и выбрать уровень образования.

Приемная комиссия

Выберите уровень образования:



СРЕДНЕЕ ПРОФЕССИОНАЛЬНОЕ ОБРАЗОВАНИЕ

БАКАЛАВРИАТ (ДЛЯ ИНОСТРАННЫХ ГРАЖДАН)

МАГИСТРАТУРА

6. После выбора уровня образования Вам надо последовательно заполнить данные в каждом разделе

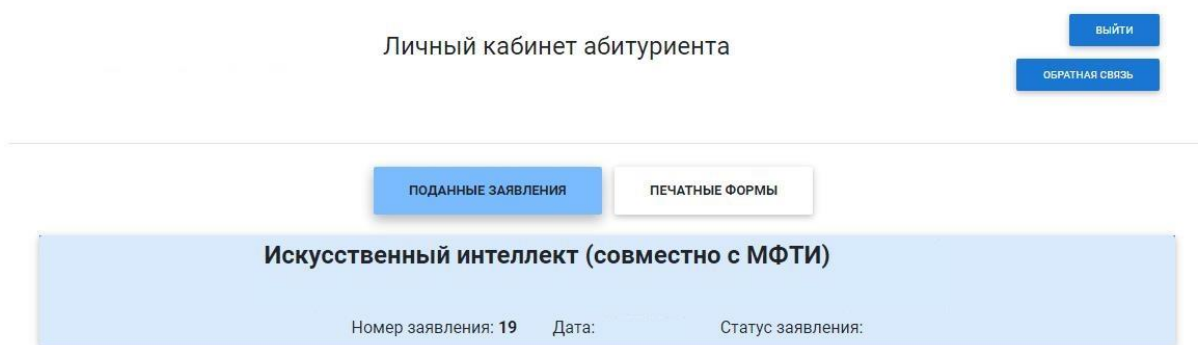
Бакалавриат (для иностранных граждан)

Основные данные	Личная фотография (требования аналогично паспорту) *		
Удостоверение личности	<div style="text-align: center;">  Перетащите файлы сюда или нажмите <input type="button" value="Обзор"/> </div>		
Адрес регистрации			
Адрес проживания			
Контакты			
Документ об образовании			
Контактные лица			
Иностранные языки			
Конкурсные группы			
Справочная информация ✔ блок заполнен ✘ блок заполнен не полностью <i>Для завершения регистрации заявления необходимо заполнить все информационные блоки</i>			
<input type="checkbox"/> Я не робот  <small>Конфиденциальность · Условия использования</small>			
<input type="button" value="ОТПРАВИТЬ"/>			

7. Если документ об образовании выдан не в Российской Федерации, то в поле «Регион, где выдан», выбрать «За пределами РФ»

8. В магистратуре в разделе «Прочие документы» вы можете прикрепить мотивационное эссе, портфолио и другие документы.

9. После подачи документов у Вас в личном кабинете будет список поданных заявлений



Обратите внимание, что заявление можно подать только 1 раз
По техническим вопросам можно позвонить по номеру: +7 (495) 661-71-69